

DU 1<sup>ER</sup> JUILLET AU 29 NOVEMBRE 2024

# LES PRIX **duarib** EXPERTS

FABRICATION FRANÇAISE

## Gazelle

4 hauteurs de travail de **2,70 à 3 m**



- ✓ **Confort de travail sans égal.**  
Plancher ultra spacieux : 0,96 X 0,48 m.
- ✓ Charge utile 150 kg.
- ✓ Garde-corps avec portillon sécurisé.
- ✓ Stabilisateurs pivotants, manipulables au pied et rapides à mettre en place.

**Acier / Aluminium**

Conforme à la réglementation française / décret 2004-924

Norme PIRL

**Assemblages soudés certifiés ISO 3834-2**



**GAZELLE : LA STAR DES PIRL**

👉 Votre alliée pour un **TRAVAIL SANS RISQUE** 👉

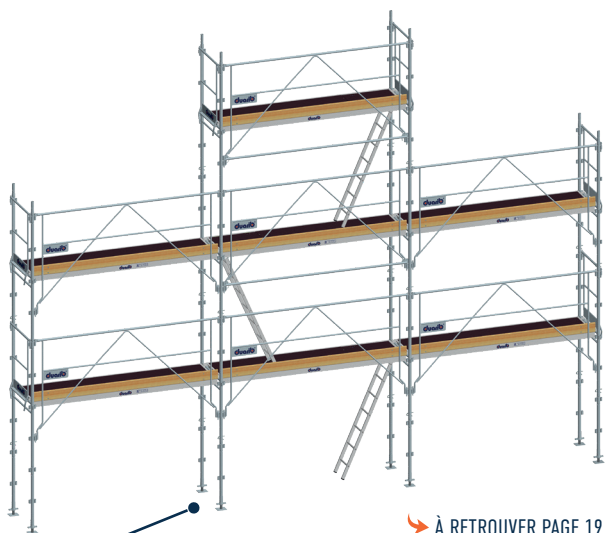
### 529€HT

CODE PROMO 40.071

**au lieu de 780€HT**

➔ À RETROUVER PAGE 2

OFFRES ANTI-INFLATION



LOT PIGNON 68 M<sup>2</sup>\*

➔ À RETROUVER PAGE 19

\*surface de travail = [longueur (m) + 1m] x hauteur de travail (m)

## ÉCHAFAUDAGE DE FAÇADE **F 3000**

À PARTIR DE

### 5375€HT

CODE PROMO PNA7

**au lieu de 9632€HT**

- ✓ Ø tubes 50 mm épaisseur 2 mm.
- ✓ Classe 4 (300 daN/m<sup>2</sup>) en travée de 3 m.
- ✓ Entraxe des cadres 0,83 m.

**Acier galvanisé**

Conforme à la réglementation française / décret 2004-924

Normes EN 12810 et EN 12811

**Assemblages soudés certifiés ISO 3834-2**



## CET ÉTÉ DOMINEZ LE TERRAIN



### Découvrez notre **COLLECTION SPORTIVE**

DU 1<sup>ER</sup> JUILLET AU 30 SEPTEMBRE

➔ PLUS D'INFOS PAGE 3

# PLATES-FORMES HAUTEUR RÉGLABLE

## Gazelle<sup>mini</sup>

3 hauteurs de travail de **2,50 à 2,70 m**



**519€HT**

CODE PROMO 40.072

au lieu de **738€HT**

- ✓ Plancher spacieux : 0,86 X 0,48 m.
- ✓ Charge utile 150 kg.
- ✓ 2 poignées de manutention intégrées aux plinthes.
- ✓ Dimensions pliée : L.1,08 m X l.0,60 m X Ep. 0,39 m.
- ✓ Garde-corps avec portillon sécurisé.

# LES PRIX <sup>Duarib</sup> EXPERTS

## Gazelle

4 hauteurs de travail de **2,70 à 3 m**



**529€HT**

CODE PROMO 40.071

au lieu de **780€HT**

- ✓ Confort de travail sans égal. Plancher ultra spacieux : 0,96 X 0,48 m.
- ✓ Charge utile 150 kg.
- ✓ Stabilisateurs pivotants, manipulables au pied et rapides à mettre en place.
- ✓ Dimensions pliée : L.1,07 m X l.0,60 m X Ep. 0,42 m.
- ✓ Garde-corps avec portillon sécurisé.


OFFRES ANTI-INFLATION

## GAZELLE MINI · GAZELLE



### RÉGLAGE DE LA HAUTEUR

+ facile + intuitif  
et + durable.



### TABLETTE MULTIFONCTIONS

Porte-outils, porte-fût.  
Capacité 30 kg.



Accès par larges marches avec antidérapant puissant.

DÉMO  
EN VIDÉO



Acier / Aluminium

Conformes à la réglementation française / décret 2004-924

Norme PIRL

Assemblages soudés certifiés ISO 3834-2



EQUIPEMENTS DE CHANTIER  
www.marque-nf.com



# PLATE-FORME ULTRA-MOBILE

4 roulettes pivotantes qui changent tout !

## Gazelle<sup>RS</sup>

3 hauteurs de travail : de **2,60 à 2,80 m**

- ✓ Autostable.
- ✓ Plancher spacieux : Surface utile 0,86 X 0,48 m.
- ✓ Charge utile : 150 kg.
- ✓ Dimensions pliée : L. 1,09 m X l. 0,78 m X Ep. 0,26 m.

**769€HT**

CODE PROMO 40.073

au lieu de **1 042€HT**



Acier / Aluminium

Conforme à la réglementation française / décret 2004-924

Norme PIRL

Assemblages soudés certifiés ISO 3834-2



EQUIPEMENTS DE CHANTIER  
www.marque-nf.com



### RÉGLAGE DE LA HAUTEUR

+ facile + intuitif  
et + durable.



### STABLE AUTOMATIQUEMENT

Dès la montée de l'opérateur, la plate-forme prend appui sur ses 4 patins.



### 4 ROULETTES PIVOTANTES

Une mobilité hors pair pour déplacer le produit sans effort.

CET ÉTÉ  
DOMINEZ  
LE TERRAIN

duarib



Découvrez notre  
**COLLECTION SPORTIVE\***

DU 1<sup>ER</sup> JUILLET AU 30 SEPTEMBRE

**PLATES-FORMES INDIVIDUELLES**

Désignation		F3	F4	F5	F6	F7	XT5	XT7	XT9
<b>PERFORM</b>	CODE PROMO	515903	515904	515905	515906	515907	515923	515924	515926
<b>ULTIM</b>	CODE PROMO	516903	516904	516905	516906	516907	516923	516924	516926

\*Collection limitée sans surcoût. Dans la limite des stocks disponibles. Uniquement sur dates de l'opération : du 1<sup>er</sup> juillet au 30 septembre 2024.

**QUIZ**  
**LES CHAMPIONS**  
du travail en hauteur

Retrouvez le règlement de jeu-concours promotionnel dans la médiathèque de notre site internet [www.duarib.fr](http://www.duarib.fr)

Gagnez de nombreux lots



- Week-end Thalasso pour 2 personnes
- Journée de soins pour 2 personnes
- Box Saut en parachute & activités extrêmes
- Montre Garmin connectée
- Airpods
- Carte cadeau Intersport
- Maillot Equipe de France

# 2 NIVEAUX DE FINITION

l'efficacité dans les détails

## PERFORM

Pour un usage ergonomique et intuitif



Garde-corps articulé, accrochage automatique.



Installation en un seul geste.

## ULTIM

Des fonctionnalités additionnelles pour le confort des utilisateurs



Portillon 2 battants. Installation de l'ensemble en un seul geste.



Plancher plus spacieux (0,55 x 0,40 m) avec poignée de manutention intégrée.

# Hauteur **FIXE**

## F7

PERFORM



À PARTIR DE  
**559€HT**

CODE PROMO 515903

au lieu de **697€HT**



## F4

ULTIM



Découvrez notre  
**COLLECTION SPORTIVE**

PERFORM	Désignation	FIXES AUTOSTABLES		FIXES AVEC STABILISATEURS		
		F3	F4	F5	F6	F7
	Code promo	515903	515904	515905	515906	515907
	H. plancher	0,70 m	0,95 m	1,20 m	1,45 m	1,70 m
	H. travail	2,70 m	2,95 m	3,20 m	3,45 m	3,70 m
	Dimensions plié	H. 2,06 x Larg. 0,69 x Ep. 0,25 m	H. 2,36 x Larg. 0,78 x Ep. 0,25 m	H. 2,62 x Larg. 0,67 x Ep. 0,32 m	H. 2,91 x Larg. 0,67 x Ep. 0,32 m	H. 3,18 x Larg. 0,67 x Ep. 0,32 m
	Prix Promo HT	<b>559€</b>	<b>633€</b>	<b>705€</b>	<b>759€</b>	<b>799€</b>
	Prix Tarif HT	697€	752€	854€	929€	965€

ULTIM	Désignation	FIXES AUTOSTABLES		FIXES AVEC STABILISATEURS		
		F3	F4	F5	F6	F7
	Code promo	516903	516904	516905	516906	516907
	H. plancher	0,70 m	0,95 m	1,20 m	1,45 m	1,70 m
	H. travail	2,70 m	2,95 m	3,20 m	3,45 m	3,70 m
	Dimensions plié	H. 2,06 x Larg. 0,69 x Ep. 0,25 m	H. 2,34 x Larg. 0,78 x Ep. 0,25 m	H. 2,62 x Larg. 0,67 x Ep. 0,32 m	H. 2,91 x Larg. 0,67 x Ep. 0,32 m	H. 3,18 x Larg. 0,67 x Ep. 0,32 m
	Prix Promo HT	<b>675€</b>	<b>738€</b>	<b>810€</b>	<b>873€</b>	<b>915€</b>
	Prix Tarif HT	852€	941€	1038€	1108€	1156€

Aluminium Conformes à la réglementation française / décret 2004-924

Norme PIRL (F3 à F6 & XT5)  
Norme PIR (F7 & XT7-XT9)  
Norme EN 131-7



- ✓ Plancher antidérapant 0,50 x 0,40 m (Perform).
- ✓ Charge utile 150 kg.
- ✓ Marches antidérapantes largeur 80 mm (F3-F4).
- ✓ Marches antidérapantes largeur 60 mm (F5 à F7 et XT).
- ✓ Equipé de stabilisateurs à réglage millimétrique (sauf F3-F4).



Poignée de transport intégrée.

**XT5**  
PERFORM



À PARTIR DE  
**1049€<sup>HT</sup>**  
CODE PROMO 515923  
au lieu de **1246€<sup>HT</sup>**



**XT7**  
ULTIM



Plus d'infos page 3

PERFORM	Désignation	TÉLESCOPIQUES		
		XT5	XT7	XT9
	Code promo	515923	515924	515926
	H. plancher	de 0,78 m à 1,28 m	de 1,03 m à 1,79 m	de 1,53 m à 2,30 m
	H. travail	de 2,78 m à 3,28 m	de 3,03 m à 3,79 m	de 3,53 m à 4,30 m
	Dimensions plié	H. 2,19 x Larg. 0,67 x Ep. 0,42 m	H. 2,47 x Larg. 0,67 x Ep. 0,42 m	H. 3,02 x Larg. 0,67 x Ep. 0,42 m
	Prix Promo HT	<b>1 049€</b>	<b>1 155€</b>	<b>1 382€</b>
	Prix Tarif HT	1246€	1485€	1752€



**3 OU 4 HAUTEURS  
POUR 1 SEUL PRODUIT**

Réglage facile de la hauteur par plans coulissants actionnés par une commande manuelle. Verrouillage automatique.

ULTIM	Désignation	TÉLESCOPIQUES		
		XT5	XT7	XT9
	Code promo	516923	516924	516926
	H. plancher	de 0,78 m à 1,28 m	de 1,03 m à 1,79 m	de 1,53 m à 2,30 m
	H. travail	de 2,78 m à 3,28 m	de 3,03 m à 3,79 m	de 3,53 m à 4,30 m
	Dimensions plié	H. 2,19 x Larg. 0,67 x Ep. 0,42 m	H. 2,47 x Larg. 0,67 x Ep. 0,42 m	H. 3,02 x Larg. 0,67 x Ep. 0,42 m
	Prix Promo HT	<b>1 165€</b>	<b>1 349€</b>	<b>1 569€</b>
	Prix Tarif HT	1514€	1770€	2054€



Forme incurvée pour travailler au plus près du mur.



**2 TABLETTES  
À COMPARTIMENTS**

- ✓ Tablette supérieure multifonctions, grande capacité.
- ✓ 2 crochets porte-seau.
- ✓ Tablette inférieure adaptée pour fût de 15L.



**INSTALLATION EN  
DÉNIVELÉS INTÉGRÉE**

# T-PLIANTS

## HYPER PLIABLES



T PLIANT 4



À PARTIR DE  
**665€<sup>HT</sup>**  
CODE PROMO 18.403  
**au lieu de 927€<sup>HT</sup>**

- ✓ Réglables sur 4 hauteurs. (Hors F60).
- ✓ Plancher antidérapant avec plinthes intégrées.
- ✓ Roues ø 150 mm (100 mm F60).
- ✓ Charge utile 150 kg.
- ✓ F PLIANT 60 autostable.
- ✓ Stabilisateurs réglables au millimètre.
- ✓ Sac porte-outils très résistant. Contenance 10 L. (Hors F60).

**Aluminium**

Conformes à la réglementation française / décret 2004-924

Norme PIRL

**Assemblages soudés certifiés ISO 3834-2**



Désignation	F PLIANT 60	T PLIANT 4	T PLIANT 5	T PLIANT 6	T PLIANT 140
Code promo	18.403	18.404	18.405	18.406	18.407
H. travail (m)	2.60	2.52 - 2.63 2.74 - <b>2.84</b>	2.74 - 2.84 2.95 - <b>3.05</b>	2.84 - 2.95 3.05 - <b>3.15</b>	3.09 - 3.20 3.30 - <b>3.40</b>
Dimensions plié	H.1.31 x Larg.0.63 x Ep. 0.36 m	H.1.24 x Larg.0.65 x Ep. 0.36 m	H.1.47 x Larg.0.65 x Ep. 0.36 m	H.1.58 x Larg.0.65 x Ep. 0.36 m	H.1.84 x Larg.0.65 x Ep. 0.36 m
Prix Promo HT	<b>665€</b>	<b>779€</b>	<b>819€</b>	<b>852€</b>	<b>925€</b>
Prix Tarif HT	927€	1 078€	1 124€	1 169€	1 283€



ENCOMBREMENT MINI !



PLIAGE EXPRESS



PLIÉS, ILS SE TRANSFORMENT EN DIABLE



# ACCÈS FOND DE FOSSE D'ASCENSEUR

Pour profondeur de fosse de : **1,10 à 2,30 m**



Télescopique sur 5 hauteurs



**995€HT**

CODE PROMO N111.203

au lieu de **1 279€HT**

- ✓ Piètements télescopiques réglables sur 5 hauteurs.
- ✓ Plancher 425 X 380 mm.
- ✓ 2 larges patins articulés avec semelles crantées.
- ✓ Marches antidérapantes de 80 mm.
- ✓ Double main courante.
- ✓ Dimensions plié : H. 2,51 x l. 0,58 x Ep. 0,53 m.
- ✓ 2 points de grutage jaunes.

**Aluminium**

Conforme à la réglementation française / décret 2004-924

**Assemblages soudés certifiés ISO 3834-2**

# ACCÈS FOND DE FOSSE

Pour profondeur de fouille de : **0,80 à 1,80 m**



Télescopique sur 4 hauteurs



**935€HT**

CODE PROMO N111.202

au lieu de **1 191€HT**

- ✓ Piètements télescopiques réglables sur 4 hauteurs.
- ✓ Plancher 425 X 380 mm.
- ✓ 2 semelles articulées, réglables sur 100 mm.
- ✓ Marches antidérapantes de 80 mm.
- ✓ Double main courante.
- ✓ Dimensions plié : H. 2,26 x l. 0,61 x Ep. 0,42 m.
- ✓ 2 points de grutage jaunes.

**Aluminium**

Conforme à la réglementation française / décret 2004-924

**Assemblages soudés certifiés ISO 3834-2**

# API ACCÈS PRÉMUR INDIVIDUEL

Hauteur d'accrochage de : **2,10 m à 4 m**



**1 099€HT**

CODE PROMO 18.021

au lieu de **1 436€HT**

- ✓ Hauteur de travail de 3,90 à 5,10 m.
- ✓ Plancher 0,45 x 0,50 m. Plinthes aluminium.
- ✓ Charge utile 150 kg.
- ✓ Marches antidérapantes de 80 mm.
- ✓ 2 tailles de crochets 75 et 200 mm réglables tous les 100 mm sur 700 mm.
- ✓ Dimensions plié : H. 2,90 x l. 0,80 x Ep. 0,60 m.

**Aluminium**

Conforme à la réglementation française / décret 2004-924

**Assemblages soudés certifiés ISO 3834-2**

POUR TRAVAUX SUR PRÉMURS ET PRÉFABRIQUÉS



**PROTECTION À 360° DE L'OPÉRATEUR**



**DEUX POINTS DE GRUTAGE** repérables à leur couleur jaune.

# ROLLY MINI

Hauteur de travail : **3,80 m**

**945€<sup>HT</sup>**

CODE PROMO 8010021

au lieu de **1 615€<sup>HT</sup>**

**DIM. HORS TOUT :**  
**LONG. 1,13 M - LARG. 0,68 M**

- ✓ Plancher alu/bois avec plinthes intégrées - Poids 7,8 kg.
- ✓ Accès par l'extérieur des 2 côtés.
- ✓ Surface utile : 0,90 X 0,46 m.
- ✓ Charge utile : 150 kg.
- ✓ **Des dimensions passe-partout.**  
Pour travailler dans des pièces étroites et/ou encombrées.



## ROLLY MINI · ROLLY

**Acier galvanisé**

Conformes à la réglementation française / décret 2004-924

**Assemblages soudés certifiés ISO 3834-2**

### MONTAGE ULTRA RAPIDE

Base pliante pour une mise en place rapide.  
Echelles munies de goupilles imperdables.

DÉMO  
EN VIDÉO



### GARDE-CORPS RÉTRACTABLES POUR PASSER PARTOUT SANS DÉMONTAGE

Permet de passer les portes d'une **hauteur mini de 2,04 m**, largeur 0,83 m, sans retirer le moindre élément.



Descente des garde-corps.

# ROLLY

Hauteur de travail : **3,80 m**

**987€<sup>HT</sup>**

CODE PROMO 8015021

au lieu de **1 701€<sup>HT</sup>**

**DIM. HORS TOUT :**  
**LONG. 1,50 M - LARG. 0,68 M**

- ✓ Plancher alu/bois avec plinthes intégrées. Poids 10 kg.
- ✓ Accès par l'extérieur des 2 côtés.
- ✓ Surface utile : 1,35 x 0,46 m.
- ✓ Charge utile : 150 kg.





## GALAXY 45

Hauteur de travail : **5,40 m**  
Tour **1,50 x 3 m**

**3816€<sup>HT</sup>**

CODE PROMO 8545030

au lieu de **6 294€<sup>HT</sup>**



Surface utile :  
**2,92 x 1,42 m**



## GALAXY 90

Hauteur de travail : **5,40 m**  
Tour **3 x 3 m**

**5279€<sup>HT</sup>**

CODE PROMO 8590030

au lieu de **8 606€<sup>HT</sup>**



Surface utile :  
**2,92 x 2,92 m**



### GALAXY 45 · GALAXY 90

Acier galvanisé

Conformes à la réglementation française / décret 2004-924

Norme NF EN 1004-1 (Galaxy 45)

Assemblages soudés certifiés ISO 3834-2

- ✓ Possibilité de rehausser les tours jusqu'à 16,40 m haut. travail.
- ✓ TOUR de 1,50 x 3 m : surface utile: 2,92 x 1,42 m.  
Charge maxi admissible sur le niveau supérieur : 640 kg pour hauteur plancher < ou = 14,40 m.
- ✓ TOUR de 3 x 3 m : surface utile: 2,92 x 2,92 m.  
Charge maxi admissible sur le niveau supérieur : 500 kg pour hauteur plancher < ou = 14,40 m.

# AC 150

Longueur de plancher : **1,50 m**

À PARTIR DE

**1 455€<sup>HT</sup>**

CODE PROMO 8115022  
HAUTEUR DE TRAVAIL : 4,80 M

au lieu de **2 258€<sup>HT</sup>**

**LONG. 1,50 M - LARG. 0,69 M**

- ✓ Dimensions extérieures : Long. 1,57 m - Larg. 0,80 m.
- ✓ Possibilité de rehausser l'échafaudage jusqu'à 8,70 m haut. travail.
- ✓ Montage et démontage en sécurité.
- ✓ Plancher alu/bois - Plinthes intégrées.
- ✓ Surface utile: 1,30 x 0,56 m.
- ✓ Charge maximum admissible sur un plancher: 150 kg.
- ✓ Roues Ø 125 mm réglables sur 20 cm.



AC150  
HAUTEUR DE TRAVAIL 5,30 M

Code promo	8115022	8115032	8115042
H. plancher (m)	2,80	3,30	4,50
H. travail (m)	4,80	5,30	6,50
Nb de niveaux	1	2	2
<b>Prix Promo HT</b>	<b>1 455€</b>	<b>2 075€</b>	<b>2 183€</b>
Prix Tarif HT	2 258€	3 087€	3 357€

# AC 200

Longueur de plancher : **2 m**

À PARTIR DE

**1 429€<sup>HT</sup>**

CODE PROMO 8120022  
HAUTEUR DE TRAVAIL : 4,90 M

au lieu de **2 259€<sup>HT</sup>**

**LONG. 2 M - LARG. 0,69 M**

- ✓ Dimensions extérieures : Long. 1,97 m - Larg. 0,80 m.
- ✓ Possibilité de rehausser l'échafaudage jusqu'à 8,80 m haut. travail.
- ✓ Montage et démontage en sécurité.
- ✓ Plancher alu/bois - Plinthes intégrées.
- ✓ Surface utile: 1,70 x 0,56 m.
- ✓ Charge maximum admissible sur un plancher: 190 kg.
- ✓ Roues Ø 200 mm réglables sur 20 cm.

Code promo	8120022	8120042	8120052	8120072
H. plancher (m)	2,90	4,60	5,10	6,80
H. travail (m)	4,90	6,60	7,10	8,80
Nb de niveaux	1	2	2	3
<b>Prix Promo HT</b>	<b>1 429€</b>	<b>2 029€</b>	<b>2 485€</b>	<b>3 639€</b>
Prix Tarif HT	2 259€	3 172€	3 781€	5 271€



## AC 250

Longueur de plancher : **2,50 m**

À PARTIR DE

**2755€<sup>HT</sup>**

CODE PROMO 8125042  
HAUTEUR DE TRAVAIL : **6.60 M**

**au lieu de 4 172€<sup>HT</sup>**

**LONG. 2,50 M - LARG. 0,69 M**

- ✓ Dimensions extérieures : Long. 2,42 m - Larg. 0,80 m
- ✓ Possibilité de rehausser l'échafaudage jusqu'à 8,80 m haut. travail.
- ✓ Montage et démontage en sécurité.
- ✓ Plancher alu/bois - Plinthes intégrées.
- ✓ Surface utile : 2,15 x 0,56 m.
- ✓ Charge maximum admissible sur un plancher : 240 kg.
- ✓ Roues Ø 200 mm réglables sur 20 cm.

Code promo	8125042	8125052	8125072
H. plancher (m)	4,60	5,10	6,80
H. travail (m)	6,60	7,10	8,80
Nb de niveaux	2	2	3
<b>Prix Promo HT</b>	<b>2 755€</b>	<b>2 899€</b>	<b>4 118€</b>
Prix Tarif HT	4 172€	4 320€	5 991€



AC250  
HAUTEUR DE TRAVAIL 7,10 M

AC150 · AC200 · AC250

**ROBUSTE  
LÉGER  
PRATIQUE**

Le roulant  
**LE PLUS COMPLET**  
du marché

**FAVORIS  
DES PROS**



**Acier galvanisé**

Conforme à la réglementation française / décret 2004-924  
Norme NF EN 1004-1  
**Assemblages soudés certifiés ISO 3834-2**

**ROBUSTE ET LÉGER**  
Conception en acier alliant solidité et légèreté.



**Respect de l'environnement :**



Matériaux recyclables, engagement écologique.

**INSTALLATION FACILE EN DÉNIVELÉS**  
Aucune pièce optionnelle requise.



**MONTAGE SIMPLIFIÉ**  
Assemblage sécurisé par un seul opérateur.



**ADAPTABILITÉ OPTIMALE**  
Réglage des roues sur 20 cm pour une installation sur tous les sols.



# ROLLSTAR 205

Longueur de plancher : 2,05 m

LES **PRIX** **duarib**  
**EXPERTS**

À PARTIR DE  
**2953€ HT**  
CODE PROMO 8320042  
HAUTEUR DE TRAVAIL : 5,80 M  
**au lieu de 5097€ HT**

**LONG. 2,05 M - LARG. 0,75 M**

- ✓ Dimensions extérieures : Long. 2,17 m - Larg. 0,87 m
- ✓ Possibilité de rehausser l'échafaudage jusqu'à 13,30 m haut. travail.
- ✓ Plancher Alto alu/bois, 2 trappes, plinthes intégrées.
- ✓ Surface utile: 1,95 x 0,60 m.
- ✓ Charge maximum admissible sur un plancher: 230 kg.
- ✓ Roues Ø 200 mm, tige à trous réglable sur 20 cm.

**Acier galvanisé** 

Conforme à la réglementation française / décret 2004-924

Norme NF EN 1004-1

**Assemblages soudés certifiés ISO 3834-2**



EQUIPEMENTS DE CHANTIER  
www.marque-nf.com

Code promo	8320042	8320052	8320072	8320092
H. plancher (m)	3,80	5,00	7,10	9,20
H. travail (m)	5,80	7,00	9,10	11,20
Nb de niveaux	2	2	3	4
<b>Prix Promo HT</b>	<b>2 953€</b>	<b>3 015€</b>	<b>4 159€</b>	<b>5 295€</b>
Prix Tarif HT	5 097€	5 422€	7 514€	9 209€



# ROLLSTAR 254

Longueur de plancher : 2,54 m

À PARTIR DE  
**3265€ HT**  
CODE PROMO 8325042  
HAUTEUR DE TRAVAIL : 5,80 M  
**au lieu de 5548€ HT**

**LONG. 2,54 M - LARG. 0,75 M**

- ✓ Dimensions extérieures : Long. 2,66 m - Larg. 0,87 m
- ✓ Possibilité de rehausser l'échafaudage jusqu'à 13,30 m haut. travail.
- ✓ Plancher Alto alu/bois, 2 trappes, plinthes intégrées.
- ✓ Surface utile: 2,44 x 0,60 m.
- ✓ Charge maximum admissible sur un plancher: 290 kg.
- ✓ Roues Ø 200 mm, tige à trous réglable sur 20 cm.

**Acier galvanisé** 

Conforme à la réglementation française / décret 2004-924


Norme NF EN 1004-1

**Assemblages soudés certifiés ISO 3834-2**



EQUIPEMENTS DE CHANTIER  
www.marque-nf.com

Code promo	8325042	8325052	8325072	8325092
H. plancher (m)	3,80	5,00	7,10	9,20
H. travail (m)	5,80	7,00	9,10	11,20
Nb de niveaux	2	2	3	4
<b>Prix Promo HT</b>	<b>3 265€</b>	<b>3 317€</b>	<b>4 794€</b>	<b>5 719€</b>
Prix Tarif HT	5 548€	5 664€	7 897€	9 546€



# ROLLSTAR 295

Longueur de plancher : **2,95 m**

À PARTIR DE  
**3535€ HT**  
CODE PROMO 8330042  
HAUTEUR DE TRAVAIL : 5,80 M  
**au lieu de 6003€ HT**

**LONG. 2,95 M - LARG. 0,75 M**

- ✓ Dimensions extérieures : Long. 3,07 m - Larg. 0,87 m
- ✓ Possibilité de rehausser l'échafaudage jusqu'à 13,30 m haut. travail.
- ✓ Plancher Alto alu/bois, 2 trappes, plinthes intégrées.
- ✓ Surface utile: 2,85 x 0,60 m.
- ✓ Charge maximum admissible sur un plancher: 340 kg.
- ✓ Roues Ø 200 mm, tige à trous réglable sur 20 cm.

Acier galvanisé

Conforme à la réglementation française / décret 2004-924

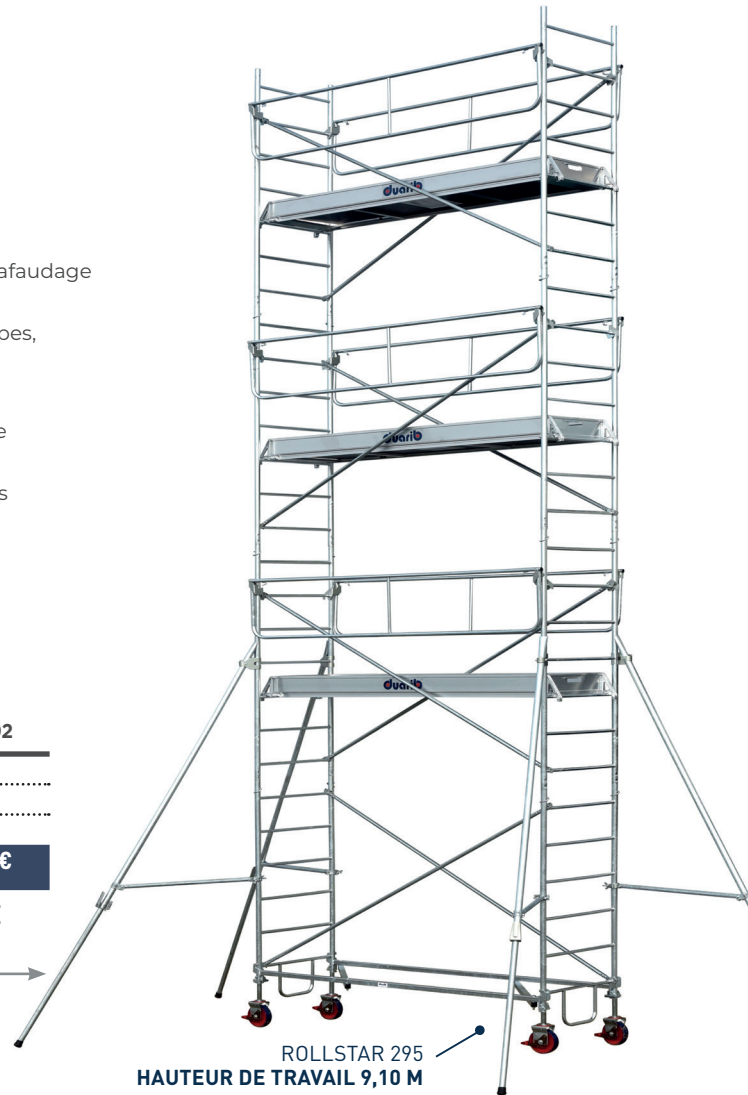
Norme NF EN 1004-1

Assemblages soudés certifiés ISO 3834-2



EQUIPEMENTS DE CHANTIER  
www.marque-nf.com

Code promo	8330042	8330052	8330072	8330092
H. plancher (m)	3,80	5,00	7,10	9,20
H. travail (m)	5,80	7,00	9,10	11,20
Nb de niveaux	2	2	3	4
<b>Prix Promo HT</b>	<b>3 535 €</b>	<b>3 598 €</b>	<b>4 959 €</b>	<b>5 781 €</b>
Prix Tarif HT	6 003 €	6 294 €	8 354 €	10 143 €



ROLLSTAR 295  
HAUTEUR DE TRAVAIL 9,10 M

## R205 · R254 · R295

### MONTAGE EN DÉNIVELÉS INTÉGRÉ, AUCUN KIT OPTIONNEL À ACHETER

Le Rollstar s'installe dans les escaliers **sans recours à une pièce optionnelle**, au moyen de la base réglable en hauteur.

Dénivelé maxi  
1,50 m



**MONTAGE ET DÉMONTAGE EN COMPLÈTE SÉCURITÉ, PAR 1 OPÉRATEUR**



**INSTALLATION EN SÉCURITÉ DU PLANCHER**  
Depuis l'intérieur de l'échafaudage grâce au plancher ALTO (2 trappes et plinthes intégrées).

Les échafaudages roulants identifiés du logo NF sont certifiés NF par l'AFNOR CERTIFICATION, 11 rue Francis de Pressensé, F93571 La Plaine St Denis Cédex. Le Référentiel de certification : NF Equipements de chantier (NF096) est disponible sur www.marque-nf.com. La marque NF certifie la conformité à la norme NF EN 1004-1 et au Référentiel NF096 (pour les échafaudages roulants de hauteur allant jusqu'à 12 m pour une utilisation intérieure et 8 m pour une utilisation extérieure).

# AL 135

**LONG. 1,40 M - LARG. 0,62 M**

Dimensions extérieures :  
Long. 1,50 m - Larg. 0,72 m.  
Surface utile : 0,53 x 1,25 m.  
Charge maxi sur 1 plancher : 150 kg.

# AL 165

**LONG. 1,65 M - LARG. 0,62 M**

Dimensions extérieures :  
Long. 1,75 m - Larg. 0,72 m.  
Surface utile : 0,53 x 1,50 m.  
Charge maxi sur 1 plancher : 157 kg.

**Aluminium** 

Conformes à la réglementation française / décret 2004-924

Norme NF EN 1004-1



**VERSION STANDARD**  
avec lisses et sous-lisses,  
plancher alu/bois  
à plinthes intégrées et base fixe

À PARTIR DE  
**1145€<sup>HT</sup>**  
CODE PROMO 513112  
HAUTEUR DE TRAVAIL : 3,80 M  
**au lieu de 1737€<sup>HT</sup>**

**EXISTENT EN :**


**VERSION BASE PLIANTE**




- ✓ Corps de base pliant très léger et facile à fixer sur les échelles.
- ✓ Gain de temps au montage.



- ✓ Base fixe ou pliante.
- ✓ Montage et démontage en sécurité.
- ✓ Possibilité de rehausser jusqu'à 6,80 m haut. travail.
- ✓ Plancher alu/bois - plinthes intégrées - 1 trappe.

- ✓ Roues Ø 125 mm réglables tous les 10 mm sur 150 mm.
- ✓ Passage des portes de 0,73 m.
- ✓ Installation en dénivelés intégrée.

	AL 135	
H. plancher (m)	1,80	3,80
H. travail (m)	3,80	5,80
Nb de niveaux	1	2
<b>VERSION STANDARD</b>		
Code promo	513112	513114
Prix Promo HT	<b>1 145€</b>	<b>1 979€</b>
Prix Tarif HT	1 737€	2 841€
<b>VERSION BASE PLIANTE</b>		
Code promo	513152	513154
Prix Promo HT	<b>1 389€</b>	<b>2 235€</b>
Prix Tarif HT	2 098€	3 202€ 

	AL 165		
	2,80	3,80	4,80
	4,80	5,80	6,80
	1	2	2
<b>VERSION STANDARD</b>			
	513313	513314	513315
	<b>1 425€</b>	<b>2 139€</b>	<b>2 399€</b>
	2 081€	3 071€ 	3 415€ 
<b>VERSION BASE PLIANTE</b>			
	513353	513354	
	<b>1 599€</b>	<b>2 409€</b>	
	2 465€	3 455€ 	

## AL 205

**LONG. 2,05 M - LARG. 0,69 M**

Dimensions extérieures :  
Long. 2,15 m - Larg. 0,79 m.  
Surface utile : 0,56 x 1,90 m.  
Charge maxi sur 1 plancher : 209 kg.

## AL 255

**LONG. 2,54 M - LARG. 0,69 M**

Dimensions extérieures :  
Long. 2,64 m - Larg. 0,79 m.  
Surface utile : 0,56 x 2,39 m.  
Charge maxi sur 1 plancher : 263 kg.

## AL 300

**LONG. 2,95 M - LARG. 0,69 M**

Dimensions extérieures :  
Long. 3,05 m - Larg. 0,79 m.  
Surface utile : 0,56 x 2,80 m.  
Charge maxi sur 1 plancher : 308 kg.



À PARTIR DE  
**1 555€<sup>HT</sup>**  
CODE PROMO 513713  
HAUTEUR DE TRAVAIL : 4,90 M  
**au lieu de 2 263€<sup>HT</sup>**

- ✓ Base fixe.
- ✓ Montage et démontage en sécurité.
- ✓ Possibilité de rehausser jusqu'à 9,90 m haut. travail.
- ✓ Plancher alu/bois - plinthes intégrées - 1 trappe.
- ✓ Roues Ø 200 mm réglables tous les 10 mm sur 150 mm.
- ✓ Passage des portes de 0,83 m.
- ✓ Installation en dénivelés intégrée.

**Aluminium**   
Conformes à la réglementation française / décret 2004-924  
Norme NF EN 1004-1

	AL 205			AL 255			AL 300	
H. plancher (m)	2,90	4,90	6,90	2,90	4,90	6,90	4,90	6,90
H. travail (m)	4,90	6,90	8,90	4,90	6,90	8,90	6,90	8,90
Nb de niveaux	1	2	3	1	2	3	2	3
	VERSION STANDARD			VERSION STANDARD			VERSION STANDARD	
Code promo	513713	513715	513717	513813	513815	513817	513915	513917
Prix Promo HT	<b>1 555€</b>	<b>2 469€</b>	<b>3 529€</b>	<b>1 929€</b>	<b>3 015€</b>	<b>3 969€</b>	<b>3 339€</b>	<b>4 367€</b>
Prix Tarif HT	2 263€	3 591€	4 894€	2 740€	4 157€	5 488€	4 483€	6 029€

### GAMME **ALTIUDE** alu



**MONTAGE ET DÉMONTAGE EN COMPLÈTE SÉCURITÉ, PAR 1 OPÉRATEUR**



**ADAPTÉ AUX TRAVAUX D'INTÉRIEUR**  
permet de passer les portes d'une hauteur mini. de 2,04 m, largeur 0,73 m ou 0,83 m, et de circuler dans les couloirs étroits.



**INSTALLATION EN DÉNIVELÉS**  
sans rajout de pièce optionnelle.

# DOCKER 85

Longueurs de plancher :  
2,05 m • 2,54 m • 2,95 m

LES PRIX **duarib**  
EXPERTS



DOCKER 85  
HAUTEUR DE  
TRAVAIL 5,90 M

À PARTIR DE  
**3719€<sup>HT</sup>**  
CODE PROMO 7120042  
HAUTEUR DE TRAVAIL : 5,90 M  
**au lieu de 6 126€<sup>HT</sup>**

- ✓ Roues Ø 200 mm tige à vis réglable sur 20 cm.
- ✓ Base verrouillée automatiquement sur les échelles de base.

**Aluminium**   
Conforme à la réglementation française / décret 2004-924  
Norme NF EN 1004-1  
**Assemblages soudés certifiés ISO 3834-2**



DOCKER 85  
HAUTEUR DE  
TRAVAIL 8,90 M



## D85 2,05

**LONG. 2,05 M - LARG. 0,85 M.**

Dimensions extérieures :  
Long. 2,17 m - Larg. 0,96 m  
Surface utile: 1,95 x 0,60 m.  
Charge maxi-admissible sur un plancher: 230 kg.



## D85 2,54

**LONG. 2,54 M - LARG. 0,85 M.**

Dimensions extérieures :  
Long. 2,66 m - Larg. 0,96 m  
Surface utile: 2,44 x 0,60 m.  
Charge maxi-admissible sur un plancher: 290 kg.



## D85 2,95

**LONG. 2,95 M - LARG. 0,85 M.**

Dimensions extérieures :  
Long. 3,07 m - Larg. 0,96 m  
Surface utile: 2,85 x 0,60 m.  
Charge maxi-admissible sur un plancher: 340 kg.

Désignation	DOCKER 85 2,05 m				DOCKER 85 2,54 m					DOCKER 85 2,95 m				
	7120042	7120052	7120062	7120072	7125042	7125052	7125062	7125072	7125082	7130042	7130052	7130062	7130072	7130082
H. plancher (m)	3,90	4,90	5,90	6,90	3,90	4,90	5,90	6,90	7,90	3,90	4,90	5,90	6,90	7,90
H. travail (m)	5,90	6,90	7,90	8,90	5,90	6,90	7,90	8,90	9,90	5,90	6,90	7,90	8,90	9,90
Nb de niveaux	2	2	3	3	2	2	3	3	4	2	2	3	3	4
<b>Prix Promo HT</b>	<b>3 719€</b>	<b>4 029€</b>	<b>5 029€</b>	<b>5 759€</b>	<b>3 969€</b>	<b>4 249€</b>	<b>5 249€</b>	<b>6 025€</b>	<b>7 329€</b>	<b>4 249€</b>	<b>4 555€</b>	<b>5 739€</b>	<b>6 435€</b>	<b>7 765€</b>
Prix Tarif HT	6 126€	6 680€	8 371€	9 534€	6 531€	7 072€	8 812€	9 925€	12 096€	6 938€	7 468€	9 395€	10 600€	12 732€





# DOCKER 150


Longueurs de plancher :  
**2,05 m • 2,54 m • 2,95 m**

- ✓ Roues Ø 200 mm tige à vis réglable sur 20 cm.
- ✓ Base verrouillée automatiquement sur les échelles de base.

**Aluminium**   
Conforme à la réglementation française / décret 2004-924  
Norme NF EN 1004-1  
**Assemblages soudés certifiés ISO 3834-2**



À PARTIR DE  
**5145€<sup>HT</sup>**  
CODE PROMO 7220042  
HAUTEUR DE TRAVAIL : 5,90 M  
**au lieu de 8 449€<sup>HT</sup>**



## MAXI SURFACE À TOUS LES NIVEAUX

### D150 2,05 LONG. 2,05 M - LARG. 1,50 M.

Dimensions extérieures : Long. 2,17 m - Larg. 1,56 m  
Surface utile : 1,95 x 1,25 m.  
Charge maxi-admissible sur un plancher : 363 kg.

### D150 2,54 LONG. 2,54 M - LARG. 1,50 M.

Dimensions extérieures : Long. 2,66 m - Larg. 1,56 m  
Surface utile : 2,44 x 1,25 m.  
Charge maxi-admissible sur un plancher : 454 kg.

### D150 2,95 LONG. 2,95 M - LARG. 1,50 M.

Dimensions extérieures : Long. 3,07 m - Larg. 1,56 m  
Surface utile : 2,85 x 1,25 m.  
Charge maxi-admissible sur un plancher : 531 kg.



DOCKER 150  
HAUTEUR DE TRAVAIL 7,90 M


Désignation	DOCKER 150 2,05 m					DOCKER 150 2,54 m					DOCKER 150 2,95 m				
Code promo	7220042	7220052	7220062	7220072	7220092	7225042	7225052	7225062	7225072	7225092	7230042	7230052	7230062	7230072	7230092
H. plancher (m)	3,90	4,90	5,90	6,90	8,90	3,90	4,90	5,90	6,90	8,90	3,90	4,90	5,90	6,90	8,90
H. travail (m)	5,90	6,90	7,90	8,90	10,90	5,90	6,90	7,90	8,90	10,90	5,90	6,90	7,90	8,90	10,90
Nb de niveaux	2	2	3	3	4	2	2	3	3	4	2	2	3	3	4
Prix Promo HT	<b>5 145€</b>	<b>5 539€</b>	<b>6 939€</b>	<b>7 665€</b>	<b>9 619€</b>	<b>5 369€</b>	<b>5 875€</b>	<b>7 469€</b>	<b>8 099€</b>	<b>10 509€</b>	<b>5 905€</b>	<b>6 325€</b>	<b>8 055€</b>	<b>8 839€</b>	<b>11 189€</b>
Prix Tarif HT	8 449€	9 075€	11 477€	12 646€	16 072€	8 866€	9 609€	12 281€	13 435€	17 289€	9 672€	10 369€	13 319€	14 730€	18 459€



## DOCKER 85 • DOCKER 150



**MONTAGE ET DÉMONTAGE EN TOUTE SÉCURITÉ GRÂCE AU GARDE-CORPS EXMDS2**



**ÉCHAFAUDAGE ÉQUIPÉ DE PLANCHERS ALTO**  
(2 trappes + plinthes intégrées).



**INSTALLATION EN DÉNIVELÉS**  
sans rajout de pièces optionnelles.

# TÉLÉTOWER

Télescopique,  
7 hauteurs de travail : de 2,33 à 4 m



DES DIMENSIONS  
PLIÉES RÉDUITES AU  
MAXIMUM

**2079€<sup>HT</sup>**

CODE PROMO 30100600

au lieu de 2740€<sup>HT</sup>

**LONG. 1,50 M - LARG. 0,80 M**

- ✓ Dimensions extérieures : Long. 1,55 m - Larg. 0,92 m
- ✓ Poids 59,5 kg.
- ✓ Plancher et plinthes aluminium.
- ✓ Surface utile 1,40 x 0,60 m.
- ✓ Charge utile 150 kg.
- ✓ 4 stabilisateurs intégrés.
- ✓ 4 roues à frein Ø 100 mm.

Aluminium anodisé

Conforme à la réglementation française / décret 2004-924



**STRUCTURE, PLANCHER  
ET PLINTHES  
ACHEMINÉS ENSEMBLE  
SUR LE CHANTIER**

Pas de pièces détachées.



**STOCKAGE ET  
TRANSPORT  
ULTRA FACILITÉS**

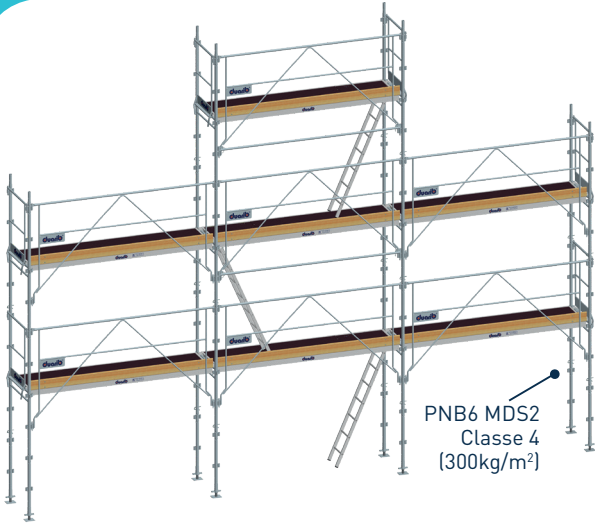
Occupe très peu de place dans un utilitaire léger.

DÉMO  
EN VIDÉO



## TÉLESCOPIQUE 7 HAUTEURS DE TRAVAIL





PNB6 MDS2  
Classe 4  
(300kg/m<sup>2</sup>)

## LOTS F3000

### PIGNON 68 M<sup>2</sup>\*

Longueur : 9 m

Hauteur de travail : 8 m

À PARTIR DE

**5375€<sup>HT</sup>**

CODE PROMO PNA7

au lieu de **9632€<sup>HT</sup>**

- ✓ Ø tubes 50 mm, épaisseur 2 mm.
- ✓ Classe 4 (300 daN/m<sup>2</sup>) en travée de 3 m.
- ✓ Entraxe des cadres 0,83 m.

Acier galvanisé

Conforme à la réglementation française / décret 2004-924  
Normes EN 12810 et EN 12811



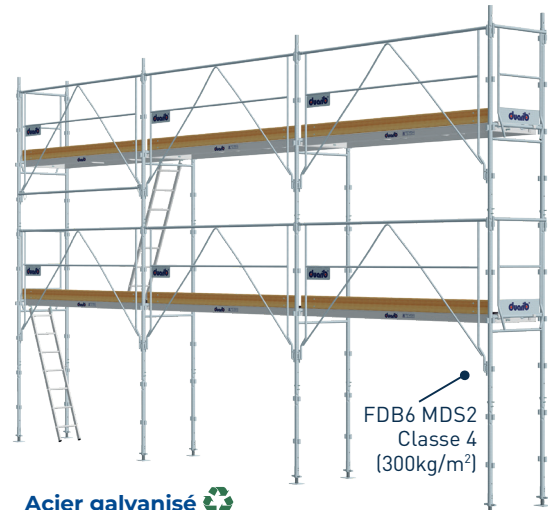
Assemblages soudés certifiés ISO 3834-2

PNA7 Lisses	PNB6 Lisses	PNA7 MDS2 Garde-corps EXM	PNB6 MDS2 Garde-corps EXM
Planchers acier	Planchers alu/bois	Planchers acier	Planchers alu/bois
<b>5 375€<sup>HT</sup></b>	<b>5 649€<sup>HT</sup></b>	<b>6 305€<sup>HT</sup></b>	<b>6 459€<sup>HT</sup></b>
9 632€ <sup>HT</sup>	9 728€ <sup>HT</sup>	10 895€ <sup>HT</sup>	10 991€ <sup>HT</sup>

Désignation	Code	PNA7	PNB6	PNA7 MDS2	PNB6 MDS2
Semelle à vis réglable sur 0,41 m	21.905	8	8	8	8
Poteau de départ de 1 m	21.612	8	8	8	8
Diagonale à chapes	20.412	3	3	.	.
Diagonale à colliers	20.422	1	1	.	.
Cadre H de 2 m	50.030	10	10	10	10
Lisse d'extrémité de 0,83 m	21.170	12	12	1	1
Lisse de 3 m	21.102	16	16	1	1
Plinthe d'extrémité de 0,83 m	50.138	6	6	.	.
Plinthe latérale de 3 m	50.133	7	7	7	7
Échelle d'accès alu de 2 m	20.514	3	3	3	3
Lot de 20 goupilles queue-de-cochon	46.080	2	2	1	1
Plancher alu/bois à trappe 3 m x 0,72 m	50.122	3	3	3	3
Lisse de protection de 3 m pour GC EXM	20.913	.	.	2	2
Garde-corps d'extrémité EXMDS1 de 0,83 m	50.219	.	.	6	6
Garde-corps EXMDS2 de 3 m	50.220	.	.	7	7
Panneau d'information obligatoire	22.700	1	1	1	1
<b>Plancher acier 3 m x 0,36 m</b>	<b>50.095</b>	<b>8</b>	<b>.</b>	<b>8</b>	<b>.</b>
<b>Plancher alu/bois standard 3 m x 0,72 m</b>	<b>50.117</b>	<b>.</b>	<b>4</b>	<b>.</b>	<b>4</b>
<b>Poids (kg)</b>		<b>687</b>	<b>618</b>	<b>690</b>	<b>621</b>

Pour votre sécurité : ajouter 4 amarrages (voir page 21).

\* Surface de travail = [longueur (m) + 1 m] x hauteur de travail (m)



FDB6 MDS2  
Classe 4  
(300kg/m<sup>2</sup>)

## LOTS F3000

### FAÇADE 60M<sup>2</sup>

Longueur : 9 m

Hauteur de travail : 6 m

À PARTIR DE

**4409€<sup>HT</sup>**

CODE PROMO FDA7

au lieu de **7777€<sup>HT</sup>**

- ✓ Ø tubes 50 mm, épaisseur 2 mm.
- ✓ Classe 4 (300 daN/m<sup>2</sup>) en travée de 3 m.
- ✓ Entraxe des cadres 0,83 m.

Acier galvanisé

Conforme à la réglementation française / décret 2004-924  
Normes EN 12810 et EN 12811



Assemblages soudés certifiés ISO 3834-2

FDA7 Lisses	FDB6 Lisses	FDA7 MDS2 Garde-corps EXM	FDB6 MDS2 Garde-corps EXM
Planchers acier	Planchers alu/bois	Planchers acier	Planchers alu/bois
<b>4 409€<sup>HT</sup></b>	<b>4 595€<sup>HT</sup></b>	<b>5 239€<sup>HT</sup></b>	<b>5 375€<sup>HT</sup></b>
7 777€	7 873€	8 880€	8 976€

Désignation	Code	FDA7	FDB6	FDA7 MDS2	FDB6 MDS2
Semelle à vis réglable sur 0,41 m	21.905	8	8	8	8
Poteau de départ de 1 m	21.612	8	8	8	8
Diagonale à chapes	20.412	2	2	.	.
Diagonale à colliers	20.422	1	1	.	.
Demi-cadre H de 2 m	50.031	2	2	2	2
Cadre H de 2 m	50.030	6	6	6	6
Lisse d'extrémité de 0,83 m	21.170	8	8	1	1
Lisse de 3 m	21.102	13	13	1	1
Plinthe d'extrémité de 0,83 m	50.138	4	4	.	.
Plinthe latérale de 3 m	50.133	6	6	6	6
Échelle d'accès alu de 2 m	20.514	2	2	2	2
Lot de 20 goupilles queue-de-cochon	46.080	1	1	1	1
Plancher alu/bois à trappe 3 m x 0,72 m	50.122	2	2	2	2
Lisse pour garde-corps EXMDS de 3 m	20.913	.	.	1	1
Garde-corps d'extrémité EXMDS1 de 0,83 m	50.219	.	.	4	4
Garde-corps monobloc EXMDS2 de 3 m	50.220	.	.	6	6
Panneau d'information obligatoire	22.700	1	1	1	1
<b>Plancher alu/bois standard 3 m x 0,72 m</b>	<b>50.117</b>	<b>.</b>	<b>4</b>	<b>.</b>	<b>4</b>
<b>Plancher acier 3 m x 0,36 m</b>	<b>50.095</b>	<b>8</b>	<b>.</b>	<b>8</b>	<b>.</b>
<b>Poids (kg)</b>		<b>575</b>	<b>506</b>	<b>584</b>	<b>515</b>

Pour votre sécurité : ajouter 4 amarrages (voir page 21).

\* Surface de travail = [longueur (m) + 1 m] x hauteur de travail (m)

# LOTS F3000

FAÇADE 96 M<sup>2</sup>\*

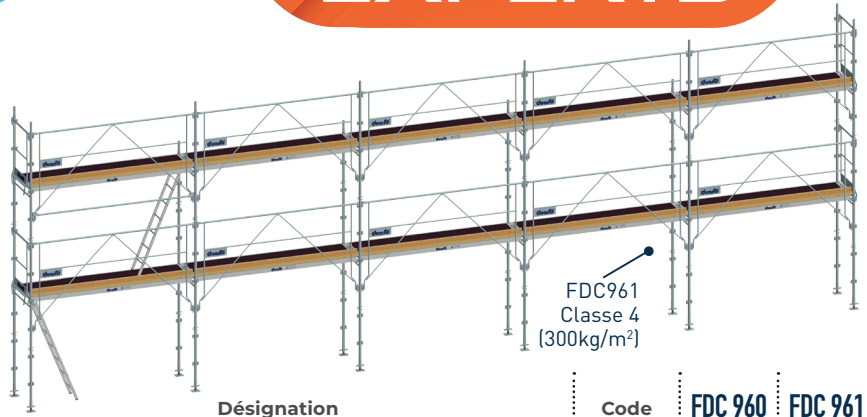
Longueur : 15 m

Hauteur de travail : 6 m

À PARTIR DE  
**6845€HT**

CODE PROMO FDC960

au lieu de 12 100€HT



- ✓ Ø tubes 50 mm, épaisseur 2 mm.
- ✓ Classe 4 (300 daN/m<sup>2</sup>) en travée de 3 m.
- ✓ Entraxe des cadres 0,83 m.
- ✓ Transportable dans remorque SE.01

Acier galvanisé

Conforme à la réglementation française / décret 2004-924

Normes EN 12810 et EN 12811



FDC 960	FDC 961
Lisses	Garde-corps EXM
Planchers alu/bois	Planchers alu/bois
<b>6 845€HT</b>	<b>7 429€HT</b>
12 100€HT	13 462€HT

Désignation

Code

FDC 960

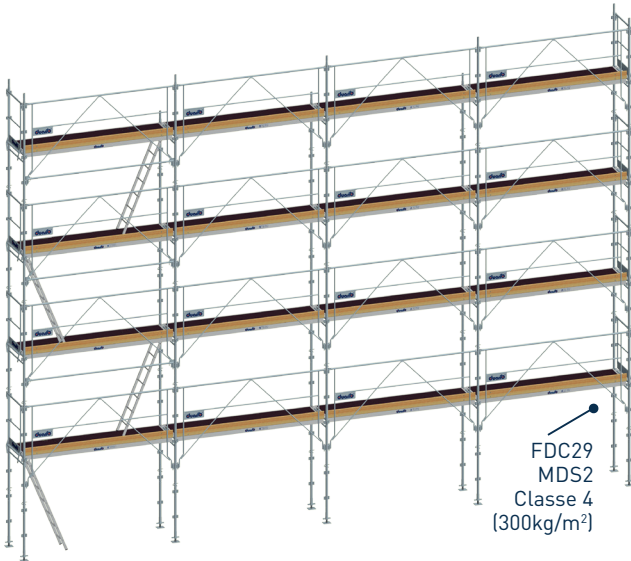
FDC 961

Semelle à vis réglable sur 0,41 m	21.905	12	12
Poteau de départ de 1 m acier	21.612	12	12
Diagonale à chapes	20.412	4	.
Diagonale à colliers	20.422	2	.
Demi-cadre "H" acier	50.031	4	4
Cadre "H" acier	50.030	8	8
Lisse d'extrémité 0,83 m	21.170	8	1
Lisse de 3 m	21.102	21	1
Plinthe d'extrémité de 0,83 m	50.138	4	.
Plinthe latérale de 3 m	50.133	10	10
Échelle d'accès aluminium de 2 m	20.514	2	2
Plancher alu/bois à trappe de 3 m X 0,72 m	50.122	2	2
Lisse de protection de 3 m pour GC EXM	20.913	.	1
Garde-corps d'extrémité EXMDS1 de 0,83 m	50.219	.	4
Garde-corps latéral EXMDS2 de 3 m acier	50.220	.	10
Lot de 20 goupilles queue de cochon	46.080	2	2
Panneau d'information obligatoire	22.700	1	1
<b>Plancher alu/bois standard 3 m X 0,72 m</b>	<b>50.117</b>	<b>8</b>	<b>8</b>
<b>Poids (kg)</b>		<b>802</b>	<b>787</b>

Pour votre sécurité : ajouter 6 amarrages (voir page 21).

\* Surface de travail = [longueur (m) + 1 m] x hauteur de travail (m)

OFFRES ANTI-INFLATION



# LOTS F3000

FAÇADE 130 M<sup>2</sup>\*

Longueur : 12 m

Hauteur de travail : 10 m

À PARTIR DE  
**10 329€HT**

CODE PROMO FDC25

au lieu de 17 984€HT

- ✓ Ø tubes 50 mm, épaisseur 2 mm.
- ✓ Classe 4 (300 daN/m<sup>2</sup>) en travée de 3 m.
- ✓ Entraxe des cadres 0,83 m.

Acier galvanisé

Conforme à la réglementation française / décret 2004-924

Normes EN 12810 et EN 12811



Désignation	Code	FDC25	FDC28	FDC26 MDS2	FDC29 MDS2
Semelle à vis réglable sur 0,41 m	21.905	10	10	10	10
Poteau de départ acier de 1 m	21.612	10	10	10	10
Cadre H acier 2 m	50.030	17	17	17	17
Demi-cadre H acier 2 m	50.031	3	3	3	3
Diagonale à chapes	20.412	4	4	.	.
Diagonale à colliers	20.422	1	1	.	.
Lisse de 3 m	21.102	35	35	1	1
Lisse d'extrémité	21.170	16	16	1	1
Garde-corps latéral EXMDS2 acier de 3 m	50.220	.	.	16	16
Lisse de protection pour garde-corps EXMDS de 3 m	20.913	.	.	3	3
Garde-corps d'extrémité EXMDS1 de 0,83 m	50.219	.	.	8	8
Goupille queue de cochon (lot de 20)	46.080	3	3	2	2
Échelle d'accès alu de 2 m	20.514	4	4	4	4
Plinthe latérale de 3 m	50.133	16	16	16	16
Plinthe d'extrémité de 0,83 m	50.138	8	8	.	.
Panneau d'information capacité d'échafaudage	22.700	1	1	1	1
Plancher alu/bois une trappe 3 m x 0,72 m	50.122	4	4	4	4
<b>Plancher acier 3 m x 0,36 m</b>	<b>50.095</b>	<b>24</b>	<b>.</b>	<b>24</b>	<b>.</b>
<b>Plancher alu/bois standard 3 m x 0,72 m</b>	<b>50.117</b>	<b>.</b>	<b>12</b>	<b>.</b>	<b>12</b>
<b>Poids (kg)</b>		<b>1 405</b>	<b>1 198</b>	<b>1 434</b>	<b>1 227</b>


Pour votre sécurité : ajouter 7 amarrages (voir page 21).

FDC25	FDC28	FDC26 MDS2	FDC29 MDS2
Lisses	Lisses	Garde-corps EXM	Garde-corps EXM
Planchers acier	Planchers alu/bois	Planchers acier	Planchers alu/bois
<b>10 329€HT</b>	<b>10 585€HT</b>	<b>11 885€HT</b>	<b>12 069€HT</b>
17 984€HT	18 272€HT	20 747€HT	21 035€HT

\* Surface de travail = [longueur (m) + 1 m] x hauteur de travail (m)

## LOTS F3000 TRANSFORMABLES

Surface de travail maxi : 96 m<sup>2</sup>\*




2 CONFIGURATIONS POSSIBLES



**Pignon 88 m<sup>2</sup>\***  
Longueur : 9 m  
Hauteur de travail : 10 m

OU



**Façade 96 m<sup>2</sup>\***  
Longueur : 15 m  
Hauteur de travail : 6 m

Désignation	Code	PNT90	PNT80	PNT90 MDS2	PNT80 MDS2
Semelle à vis réglable sur 0,41 m	21.905	12	12	12	12
Poteau de départ de 1 m acier	21.612	12	12	12	12
Diagonale à chapes	20.412	4	4	.	.
Diagonale à colliers	20.422	2	2	.	.
Cadre H de 2 m acier	50.030	14	14	14	14
Lisse d'extrémité de 0,83 m	21.170	16	16	1	1
Lisse de 3 m	21.102	23	23	1	1
Plinthe d'extrémité de 0,83 m	50.138	8	8	.	.
Plinthe latérale de 3 m	50.133	10	10	10	10
Échelle d'accès alu de 2 m	20.514	4	4	4	4
Lot de 20 goupilles queue-de-cochon	50.122	2	2	2	2
Plancher alu/bois à trappe 3 m x 0,72 m	46.080	4	4	4	4
Lisse de protection de 3 m pour GC EXM	50.122	.	.	3	3
Garde-corps d'extrémité EXMDS1 de 0,83 m	20.913	.	.	8	8
Garde-corps EXMDS2 de 3 m acier	50.219	.	.	10	10
Panneau d'information obligatoire	50.220	1	1	1	1
<b>Plancher acier 3 m x 0,36 m</b>	22.700	12	.	12	.
<b>Plancher alu/bois standard 3 m x 0,72 m</b>	50.095	.	6	.	6
<b>Poids (kg)</b>	50.117	982	879	986	883

Pour votre sécurité : ajouter 6 amarrages (voir ci-dessous).

\* Surface de travail = [longueur (m) + 1 m] x hauteur de travail (m)

À PARTIR DE

**8 175 € HT**

CODE PROMO PNT90

au lieu de 13 582 € HT

- ✓ Ø tubes 50 mm, épaisseur 2 mm.
- ✓ Classe 4 (300 daN/m<sup>2</sup>) en travée de 3 m.
- ✓ Entraxe des cadres 0,83 m.

Acier galvanisé

Conforme à la réglementation française / décret 2004-924

Normes EN 12810 et EN 12811

Assemblages soudés certifiés ISO 3834-2



PNT90 Lisses	PNT80 Lisses	PNT90 MDS2 Garde-corps EXM	PNT80 MDS2 Garde-corps EXM
Planchers acier	Planchers alu/bois	Planchers acier	Planchers alu/bois
8 175 € HT	8 325 € HT	9 069 € HT	9 199 € HT
13 582 € HT	13 726 € HT	15 400 € HT	15 544 € HT



Les échafaudages de façade F3000 sont certifiés NF par l'AFNOR CERTIFICATION, 11 rue Francis de Pressensé, F93571 La Plaine St Denis Cédex. Le Référentiel de certification : NF Équipements de chantier (NF 096) est disponible sur [www.marque-nf.com](http://www.marque-nf.com). La marque NF certifie la conformité aux normes NF EN 12810-1 et 2, NF EN 12811-1, 2 et 3 et au Référentiel NF096 (pour les échafaudages fixes de service en éléments préfabriqués).

## AMARRAGES

### AMARRAGE À CHEVILLER

**99 € HT**

CODE PROMO 20.865

au lieu de 125 € HT

- ✓ Poids : 8,6 kg.
- ✓ 1 barre à crochet  
Longueur : 1,50 m.
- ✓ 1 piton d'amarrage Ø 12 mm  
+ 1 cheville nylon Ø 14 mm.
- ✓ 2 colliers articulés 49/49.



### AMARRAGE PAR VÉRIN

**195 € HT**

CODE PROMO 22.112

au lieu de 289 € HT

- ✓ Poids : 17,8 kg.
- ✓ 1 tube de 1,50 m.
- ✓ 1 vérin d'amarrage.
- ✓ 3 colliers articulés 49/49.



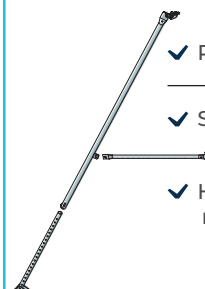
### STABILISATEUR DH8

**209 € HT**

CODE PROMO 15.123

au lieu de 331 € HT

- ✓ Poids : 13,4 kg.
- ✓ Stabilisateur galvanisé.
- ✓ Hauteur plancher maxi : 4 m.



# LOT F3000 MAGIC 80

Surface de travail maxi : **80 m<sup>2</sup>\***



MG 7880

**6 959€<sup>HT</sup>**  
CODE PROMO 7880  
**au lieu de 13 312€<sup>HT</sup>**

- ✓ Ø tubes 50 mm, ép.2 mm.
- ✓ Classe 4 (300 daN/m<sup>2</sup>) en travée de 3 m.
- ✓ Entraxe des cadres 0,83 m.

**Acier galvanisé**   
Conforme à la réglementation française / décret 2004-924  
Normes EN 12810 et EN 12811  
**Assemblages soudés certifiés ISO 3834-2**



**2 CONFIGURATIONS POSSIBLES**



**Façade 78 m<sup>2</sup>**  
Longueur: 12 m  
Hauteur de travail: 6 m

OU



**Façade 80 m<sup>2</sup>**  
Longueur: 9 m  
Hauteur de travail: 8 m

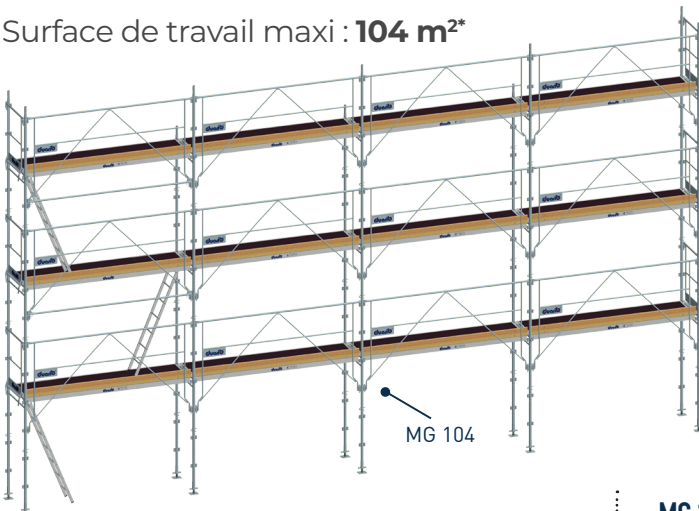
**MG 7880**  
Garde-corps EXM  
Planchers alu/bois  
**6 959€<sup>HT</sup>**  
13 312€<sup>HT</sup>

Désignation	Code	MG 7880
Semelle à vis réglable sur 0,41 m	21.905	10
Poteau de départ de 1 m acier	21.612	11
Demi-cadre H de 2 m acier	50.031	3
Cadre H de 2 m acier	50.030	9
Garde-corps EXMDS2 de 3 m acier	50.220	9
Lisse de 3 m	21.102	1
Garde-corps d'extrémité EXMDS1 de 0,83 m	50.219	6
Lisse d'extrémité de 0,83 m	21.170	1
Plancher alu/bois standard 3 m x 0,72 m	50.117	6
Plancher alu/bois à trappe 3 m x 0,72 m	50.122	3
Lot de 20 goupilles queue-de-cochon	46.080	2
Panneau d'information obligatoire	22.700	1
Echelle d'accès alu de 2 m	20.514	3
Lisse de protection de 3 m pour GC EXM	20.913	2
Plinthe latérale de 3 m	50.133	9
<b>Poids (kg)</b>		<b>755</b>

Pour votre sécurité : ajouter 6 amarrages (voir page 21).  
\* Surface de travail = [longueur (m) + 1 m] x hauteur de travail (m)

# LOT F3000 MAGIC 104

Surface de travail maxi : **104 m<sup>2</sup>\***



MG 104


**9 349€<sup>HT</sup>**  
CODE PROMO MG 104  
**au lieu de 17 217€<sup>HT</sup>**

- ✓ Ø tubes 50 mm, épaisseur 2 mm.
- ✓ Classe 4 (300 daN/m<sup>2</sup>) en travée de 3 m.
- ✓ Entraxe des cadres 0,83 m.

**Acier galvanisé**   
Conforme à la réglementation française / décret 2004-924  
Normes EN 12810 et EN 12811  
**Assemblages soudés certifiés ISO 3834-2**




**2 CONFIGURATIONS POSSIBLES**



**Façade 100 m<sup>2</sup>**  
Longueur: 9 m  
Hauteur de travail: 10 m

OU



**Façade 104 m<sup>2</sup>**  
Longueur: 12 m  
Hauteur de travail: 8 m

**MG 104**  
Garde-corps EXM  
Planchers alu/bois  
**9 349€<sup>HT</sup>**  
17 217€<sup>HT</sup>

Désignation	Code	MG 104
Semelle à vis réglable sur 0,41 m	21.905	10
Poteau de départ de 1 m acier	21.612	11
Demi-cadre H de 2 m acier	50.031	3
Cadre H de 2 m acier	50.030	13
Garde-corps EXMDS2 de 3 m acier	50.220	12
Lisse de 3 m	21.102	1
Garde-corps d'extrémité EXMDS1 de 0,83 m	50.219	8
Lisse d'extrémité de 0,83 m	21.170	1
Lot de 20 goupilles queue-de-cochon	46.080	2
Echelle d'accès alu de 2 m	20.514	4
Lisse de protection de 3 m pour GC EXM	20.913	3
Plinthe latérale de 3 m	50.133	12
Panneau d'information obligatoire	22.700	1
Plancher alu/bois à trappe 3 m x 0,72 m	50.122	4
<b>Plancher alu/bois standard 3 m x 0,72 m</b>	<b>50.117</b>	<b>8</b>
<b>Poids (kg)</b>		<b>985</b>

Pour votre sécurité : ajouter 7 amarrages (voir page 21).  
\* Surface de travail = [longueur (m) + 1 m] x hauteur de travail (m)

# REMORQUE

## REMORQUE SIMPLE ESSIEU SE.01 + CONTENEUR VIDE

À PARTIR DE  
**7875€<sup>HT</sup>**  
CODE PROMO 23.052  
PRIX DÉPART USINE  
**au lieu de 8875€<sup>HT</sup>**



✓ **Tractable avec Permis B**  
(en fonction du véhicule tracteur)

✓ **Remorque et conteneur entièrement galvanisés**

✓ **Charges admissibles:**

Remorque seule sans ridelles: **1004 kg**

Remorque sans ridelles + conteneur GC EXMDS: **838 kg**

Remorque sans ridelles + conteneur lisses: **828 kg**

Jeu de 4 béquilles fourni pour permettre de soulever le conteneur et de retirer la remorque.

### TRANSPORT ET STOCKAGE

d'un lot 78 m<sup>2</sup>, 80 m<sup>2</sup> ou 96 m<sup>2</sup> F3000 acier ou alu version lisses/sous-lisses ou version EXMDS

### CONTENEUR AMOVIBLE



### REMORQUE UTILISABLE SEULE (Ridelles aluminium en option).



**Formalités, frais et plaque d'immatriculation pris en charge par Duarib**

**VALEUR 150€**

Comment savoir si votre véhicule peut tracter la remorque Duarib avec le permis B ?

Poids total autorisé en charge (P.T.A.C) (F2\*) Maxi : 2,2T

\* Information indiquée sur la carte grise

Désignation	Remorque avec conteneur vide Version LISSES	Remorque avec conteneur vide Version GC EXMDS	Conteneur vide Version LISSES	Conteneur vide Version GC EXMDS
Code promo	23.052	23.051	23.054	23.053
Dimensions (hors tout)	Long.: 4,05 m - Larg.: 1,86 m Haut.: 1,90 m	Long.: 4,05 m - Larg.: 1,86 m Haut.: 1,90 m	Long.: 3,33 m - Larg.: 1,86 m Haut.: 1,30 m	Long.: 3,33 m - Larg.: 1,86 m Haut.: 1,30 m
Capacité de charge (kg)	828	838	-	-
Poids (kg)	472	462	176	166
Prix Promo HT	<b>7 875€</b>	<b>7 875€</b>	<b>3 225€</b>	<b>3 225€</b>
Prix Tarif HT	8 875€	8 875€	3 728€	3 728€

← PRIX DÉPART USINE →

## LOTS TRANSPORTABLES LISTE NON EXHAUSTIVE NOUS CONSULTER

Produit	F3000 Acier	F3000 Acier	F3000 Acier	F3000 Acier	F3000 Acier	F3000 Alu	F3000 Alu	F3000 Alu	F3000 Alu
Code	FDC07	FDC08 MDS2	FDC960	FDC961	MG7880	MGA7880	MGAC7880	FDCA961	FDCA962
Surface de travail*	Façade 78 m <sup>2</sup>	Façade 78 m <sup>2</sup>	Façade 96 m <sup>2</sup>	Façade 96 m <sup>2</sup>	Façade 78 ou 80 m <sup>2</sup>	Façade 78 ou 80 m <sup>2</sup>	Façade 78 ou 80 m <sup>2</sup>	Façade 96 m <sup>2</sup>	Façade 96 m <sup>2</sup>
Longueur	12 m	12 m	15 m	15 m	12 m ou 9 m	12 m ou 9 m	12 m ou 9 m	15 m	15 m
Hauteur de travail	6 m	6 m	6 m	6 m	6 m ou 8 m	6 m ou 8 m	6 m ou 8 m	6 m	6 m
Plancher	acier	acier	alu/bois	alu/bois	alu/bois	alu/bois	acier	alu/bois	acier
Protection	Lisses Sous-lisses	Garde-corps EXMDS	Lisses Sous-lisses	Garde-corps EXMDS	Garde-corps EXMDS	Garde-corps EXMDS	Garde-corps EXMDS	Garde-corps EXMDS	Garde-corps EXMDS
Poids (Hors amarrages)	<b>752 kg</b>	<b>749 kg</b>	<b>802 kg</b>	<b>787 kg</b>	<b>755 kg</b>	<b>627 kg</b>	<b>730 kg</b>	<b>655 kg</b>	<b>793 kg</b>
	A votre service pour cette offre. <b>Nous consulter.</b>	A votre service pour cette offre. <b>Nous consulter.</b>	<b>Voir p.20</b>	<b>Voir p.20</b>	<b>Voir p.22</b>	A votre service pour cette offre. <b>Nous consulter.</b>	A votre service pour cette offre. <b>Nous consulter.</b>	A votre service pour cette offre. <b>Nous consulter.</b>	A votre service pour cette offre. <b>Nous consulter.</b>

\* Surface de travail = [longueur (m) + 1 m] x hauteur de travail (m)

# TANDEM 7 PLIANT HYPER PLIABLE - TÉLESCOPIQUE

4 hauteurs de travail de **3,03 à 3,72 m**

**UNIQUE !**



**1545€ HT**

CODE PROMO 18.176

au lieu de **2178€ HT**



- ✓ TéléscoPIque 4 à 7 marches.
- ✓ Hauteurs de travail : 3,03 – 3,26 – 3,49 – 3,72 m.
- ✓ Dimensions plié : long. 1,74 x larg. 0,60 x Ep. 0,52 m.
- ✓ Dimensions plancher : 0,40 x 0,50 m.
- ✓ Charge utile 150 kg.
- ✓ Stabilisateurs à réglage millimétrique.
- ✓ Marches antidérapantes de 60 mm.
- ✓ Roues Ø200 mm non marquantes.
- ✓ Poids : 30 kg.

**Aluminium**

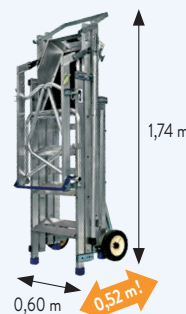
Conforme à la réglementation française / décret 2004-924

Norme PIR

Assemblages soudés certifiés ISO 3834-2



ÉQUIPEMENTS DE CHANTIER  
www.marque-nf.com



**ENCOMBREMENT  
PLIÉ TRÈS RÉDUIT**



**4 PIEDS RÉGLABLES  
INDÉPENDAMMENT POUR  
COMPENSER TOUS LES  
DÉNIVELÉS JUSQU'À 150 MM**



**INSTALLATION EN  
DÉNIVELÉS INTÉGRÉE**

## PRODUITS COMPLÉMENTAIRES



**ÉCHELLE  
COULISSANTE**

**C3**

TÉLÉCHARGER  
LA PROMO



**MONTE MATÉRIAUX  
MAXIAL EXCELLIUM 12 M**

**OPÉRATION  
SPÉCIALE SOLAIRE**

TÉLÉCHARGER  
LA PROMO

